



2023-2024 URAP TÜRKİYE SIRALAMASI BASIN AÇIKLAMASI (23 Ekim 2023)

Kâr amacı gütmeyen bir kurum olan URAP, her yıl Türkiye ve dünya üniversite sıralamalarını toplumsal bir hizmet olarak yapmaktadır. URAP ekibinin tüm üyeleri, sıralama çalışmalarını gönüllü olarak sürdürmektedir. URAP'ın sıralama sisteminin hedefi, üniversitelerimizin akademik performanslarını diğer üniversitelerle karşılaştırabilmelerine yardımcı olmaktır. Üniversitelerimiz; URAP Türkiye, URAP Dünya ve URAP bilim alanı sıralamalarını inceleyerek ülke içindeki ve dışındaki üniversitelere göre kendi konumlarını belirleyebilir. Üniversitelerimizin akademik performansını özetleyen URAP 2023-2024 Türkiye sıralamasında, Clarivate Analytics/InCites ile YÖK'ün yayımladığı veriler kullanılmıştır. URAP 2023-2024 Türkiye sıralama tablolarına <https://newtr.urapcenter.org/> adresinden ulaşılabilir.

URAP Türkiye ve dünya üniversitelerini akademik performanslarına göre sıralamak için bilimsel üretkenliğin sayı ve kalitesini belirleyen göstergeler olan makale ve atıflara dayalı bir sistem kullanmaktadır. Bazı sıralama kurumları anketler ve üniversitelerden toplanan verileri

kullanmaktadır. Bu tür sıralamalarda, bazı üniversitelerin kısa sürede üst sıralara yükselip bir iki yıl sonra yüzlerce sıra geriye düştüğü gözlenmektedir. Bu nedenle URAP, sadece güvenilir kaynaklardan elde edilen ve herkesin erişebileceği verilerle sıralama yapmaktadır.

2023-2024 Türkiye sıralamasındaki yenilikler

URAP Türkiye sıralamasında 2009 yılından bu yana 9 gösterge kullanılmaktaydı. Geçtiğimiz yıl 9 göstereye 6 yeni gösterge eklenerek toplam gösterge sayısı 15'e çıkartılmıştır. URAP sıralama tablolarındaki sütun sayısını azaltmak amacıyla; makale sayısı puanı kişi başı makale sayısı puanıyla, atıf sayısı puanı kişi başı atıf sayısı puanı, doküman sayısı puanı kişi başı doküman sayısı puanıyla ve doktora mezun sayısı puanı da doktora öğrenci oranı puanıyla birleştirilmektedir. Öğretim üyesi başına öğrenci puanı ise olduğu gibi tabloya eklenmektedir.

Yeniliklerden biri, üniversitelerimizin TÜBİTAK proje sayıları URAP göstergeleri arasına eklenmiş olmasıdır. Üniversitelerimizin diğer üniversiteler ile yurt içi ve uluslararası ortak makale sayısı ve diğer ülke üniversiteleriyle ortak makale sayısı da URAP göstergeleri arasına eklenmiştir. 2023-2024 URAP Türkiye sıralamasında kullanılan 15 göstergenin detayı aşağıda özetlenmektedir.

2023-2024 URAP Türkiye sıralamasında kullanılan göstergeler

1. Makale Sayısı: 2022 yılına ait SCI, SSCI ve AHCI taramalarına giren ve etkinlik çarpanı bakımından ilk %75'lik dilimde (Q1, Q2, Q3 dilimlerinde) yer alan dergilerde basılan ve en fazla 1000 yazarlı makale sayısı.
2. Öğretim Üyesi Başına Düşen Makale Sayısı: 2022 yılına ait SCI, SSCI ve AHCI taramalarına giren ve etkinlik çarpanı bakımından ilk %75'lik dilimde yer alan dergilerde basılan ve en fazla 1000 yazarlı makale sayısı / 2022-2023 yılı öğretim üyesi sayısı
3. Atıf Sayısı: 2018-2022 yılları arasında en fazla 1000 yazarlı makalelerin ve toplam bilimsel dokümanların aldığı atıf sayısı (emerging science citation index'deki yayınların aldığı atıflar dahil).
4. Öğretim Üyesi Başına Düşen Atıf Sayısı: 2018-2022 yılları arasında alınan en fazla 1000 yazarlı makalelerin ve toplam bilimsel dokümanların aldığı atıf sayısı (emerging science citation index'deki yayınların aldığı atıflar dahil) / 2022-2023 yılı öğretim üyesi sayısı.
5. Toplam Bilimsel Doküman Sayısı: 2018-2022 yılları arasında yapılan toplam yayın, tebliğ

vb. sayısı.

6. Öğretim Üyesi Başına Düşen Toplam Bilimsel Doküman Sayısı: 2018-2022 yılları arasında yapılan toplam yayın, tebliğ vb. sayısı / 2022-2023 yılı öğretim üyesi sayısı.
7. Doktora Mezun Sayısı: 2021-2022 öğretim yılı doktora mezun sayısı.
8. Doktora Öğrenci Oranı: 2022-2023 öğretim yılı doktora öğrenci sayısı / aynı dönemdeki toplam öğrenci sayısı.
9. Öğretim Üyesi Başına Düşen Öğrenci Sayısı: 2022-2023 öğretim yılı toplam öğrenci sayısı / 2021-2022 yılı öğretim üyesi sayısı.
10. Uluslararası Ortak Makale Sayısı: 2018-2022 yılları arasında diğer ülkelerin üniversiteleriyle yapılan en fazla 1000 yazarlı toplam makale sayısı (emerging science citation index'deki makaleler dahil).
11. Öğretim Üyesi Başına Düşen Uluslararası Ortak Makale Sayısı: 2018-2022 yılları arasında diğer ülkelerin üniversiteleriyle yapılan en fazla 1000 yazarlı toplam makale sayısı / 2022-2023 yılı öğretim üyesi sayısı
12. Yurtiçi Ortak Makale Sayısı: 2018-2022 yılları arasında yurt içindeki üniversiteler ile yapılan en fazla 1000 yazarlı toplam makale sayısı (emerging science citation index'deki makaleler dahil).
13. Öğretim Üyesi Başına Düşen Yurtiçi Ortak Makale Sayısı: 2018-2022 yılları arasında yurt içindeki üniversiteler ile yapılan en fazla 1000 yazarlı toplam makale sayısı / 2022-2023 yılı öğretim üyesi sayısı
14. TÜBİTAK'tan alınan proje sayısı: 2018-2022 yılları arasında TÜBİTAK'tan alınan proje sayısı.
15. Öğretim üyesi başına düşen TÜBİTAK'tan alınan proje sayısı: 2018-2022 yılları arasında TÜBİTAK'tan alınan proje sayısı / 2022-2023 yılı öğretim üyesi sayısı

Yukarıda özetlenen 15 göstergenin her biri 100 puan değerindedir (Toplam 1500 puan).

URAP'ın yaptığı analizler; üniversitelerimizin dünyanın önde gelen üniversiteleri arasına girebilmek için yayın ve atıf sayılarını çok daha hızlı bir şekilde artırmaları gerektiğini göstermektedir. Bu nedenle bu raporda, Türkiye sıralama sonuçlarıyla birlikte üniversitelerimizin URAP dünya sıralamasındaki durumları da değerlendirilmiştir.

Tablo 1’de, 2023-2024 URAP Türkiye sıralamasında tıp fakültesi olmayan ilk 10 üniversitemiz verilmektedir. İlk 3 sırada ODTÜ, İTÜ ve Sabancı üniversiteleri yer almıştır. Ayrıca Ek: Tablo 8’de Türkiye’deki diğer üniversiteler hakkında detaylı bilgi yer almaktadır.

Tablo1. 2023-2024 URAP Türkiye Sıralamasında Tıp Fakültesi Olmayan İlk 10 Üniversitemiz

Üniversiteler	SIRA	TOPLAM PUAN
ORTA DOĞU TEKNİK ÜNİVERSİTESİ	1	1060,65
İSTANBUL TEKNİK ÜNİVERSİTESİ	2	1032,01
SABANCI ÜNİVERSİTESİ	3	996,84
İHSAN DOĞRAMACI BİLKENT Ü.	4	922,40
GEBZE TEKNİK ÜNİVERSİTESİ	5	917,82
YILDIZ TEKNİK ÜNİVERSİTESİ	6	909,99
BOĞAZIÇI ÜNİVERSİTESİ	7	878,91
İZMİR YÜKSEK TEKNOLOJİ E.	8	862,47
ÇANKAYA ÜNİVERSİTESİ	9	777,82
ANADOLU ÜNİVERSİTESİ	10	717,58

Tablo 2’de, 2023-2024 URAP Türkiye sıralamasında tıp fakültesi olan ilk 10 üniversitemiz verilmektedir. İlk 3 sırada Koç, Hacettepe ve Ankara üniversiteleri yer almıştır. Ayrıca Ek: Tablo 9’da Türkiye’deki diğer üniversiteler hakkında detaylı bilgi yer almaktadır.

Tablo 2. 2023-2024 URAP Türkiye Sıralamasında Tıp Fakültesi Olan İlk 10 Üniversitemiz

Üniversiteler	SIRA	TOPLAM PUAN
KOÇ ÜNİVERSİTESİ	1	1126,41
HACETTEPE ÜNİVERSİTESİ	2	1072,84
ANKARA ÜNİVERSİTESİ	3	1032,51
İSTANBUL ÜNİVERSİTESİ	4	1029,23
GAZİ ÜNİVERSİTESİ	5	981,83
EGE ÜNİVERSİTESİ	6	978,85
MARMARA ÜNİVERSİTESİ	7	914,40
ERCİYES ÜNİVERSİTESİ	8	909,82
ATATÜRK ÜNİVERSİTESİ	9	884,70
DOKUZ EYLÜL ÜNİVERSİTESİ	10	873,10

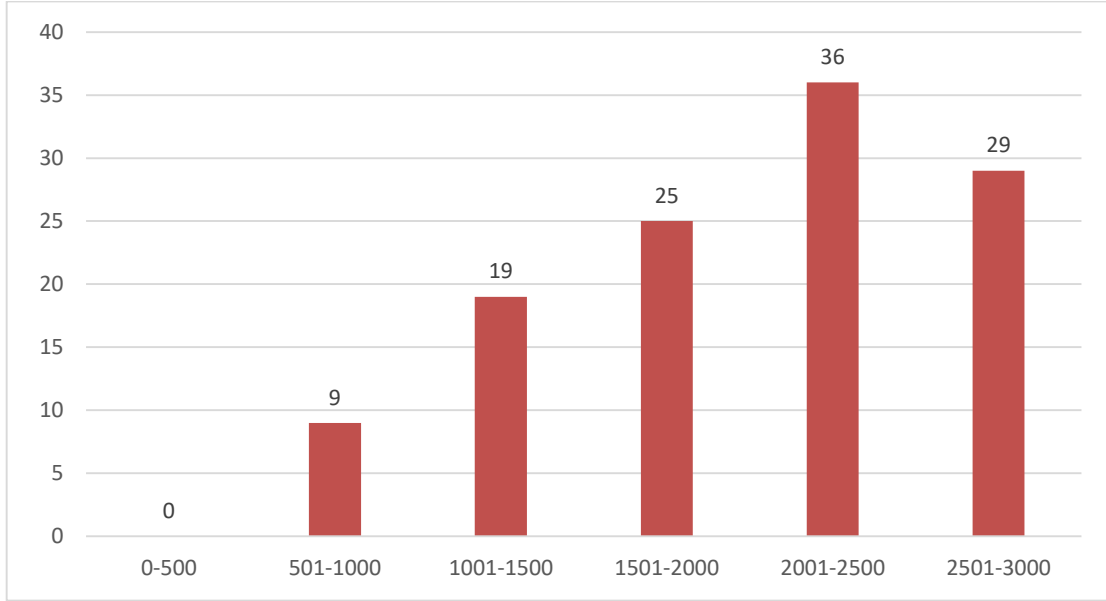
Üniversitelerimizin Dünyadaki Durumu

Bazı üniversitelerimiz Türkiye sıralamasında oldukça iyi durumda görüldüğü halde dünya sıralamalarında çok gerilerde kalabilmektedir. Dünyanın önde gelen üniversitelerinin yayın ve atıf sayıları ile Türk üniversitelerinin yayın ve atıf sayıları karşılaştırıldığında aradaki fark çok yüksektir.

Üniversitelerimiz; sadece URAP dünya sıralamasında değil diğer dünya sıralamalarında da üst sıralara çıkamamaktadır. Türk üniversitelerinin sıralamalarda yükselemeyişinin temel nedeni etki değeri yüksek dergilerdeki (Q1, Q2 ve Q3) makale sayılarımızın yeterince artırılmayışı ve etki değeri en düşük dergilerdeki (Q4) makale sayılarımızın da azaltılmayışıdır.

Geçtiğimiz yıl yapılan URAP 2022-2023 dünya sıralamasında maalesef ilk 500'e girebilen üniversitemiz bulunmamaktadır. İlk 1000'e girmeyi sadece aşağıdaki 9 üniversitemiz başarmıştır. İlk 500' en yakın üniversitemiz, 517. sırada yer alan Hacettepe Üniversitesidir.

Şekil 1'de görüleceği gibi 2022-2023 URAP dünya sıralamasında; 501-600 aralığında 1 ve 601-1000 aralığında 8 üniversitemiz bulunmaktaydı. Üniversitelerimizin çoğu dünya sıralamalarında yükselebilmek için çaba harcamaktadır. Ancak, URAP dünya sıralamasında ilk 500'e girebilen üniversitemizin olmayışı, bu çabalarının yetersiz kaldığını göstermektedir. Bu olumsuzluğu giderebilmek için tüm üniversitelerimizin etki değeri yüksek dergilerdeki makale sayılarını hızla artırmaları gerekmektedir.



Şekil 1: URAP 2022-2023 Dünya sıralamasında altı farklı sıra aralığında yer alan Türk üniversitelerinin sayıları

Üniversitelerimizin çoğu dünyanın en iyi üniversitelerinin düzeyine yükselebilmek için yoğun çaba harcamaktadır. URAP dünya sıralamasında 2016'dan bu yana ilk 500'e girebilen bir üniversitemizin kalmaması ve 2016'da ilk 1000'de 18 olan üniversite sayımızın da 9'a düşmesi bu çabaların etkili olmadığını göstermektedir. Bu nedenle, tüm üniversitelerimizin daha fazla çaba

göstererek etki değeri yüksek dergilerdeki makale sayılarını hızla artırmaları gerekmektedir. Son yıllarda bunu en iyi başaran ülke Çin olmuştur. Çin'in URAP 2022-2023 dünya sıralamasında; ilk 100'de 19, ilk 500'de 89, ilk 2000'de 343 ve ilk 3000'de 487 üniversitesi yer almıştır. Çin'in en başarılı 9 üniversitesinin durumu Tablo 3'te verilmektedir.

Tablo 3. Çin'in 9 araştırma üniversitesinin 2013-2014 ve 2022-2023 URAP dünya sıralamalarındaki durumu

Üniversite	2013-2014	2022-2023
Shanghai Jiao Tong Univ.	68	8
Tsinghua University	64	9
Zhejiang University	56	10
Peking University	51	17
Fudan University	93	37
U. of Sci. Tech. of China	136	52
Xi'an Jiaotong Univ.	221	55
Harbin Inst. of Tech.	191	68
Nanjing University	121	80

Tabloda görüleceği gibi bu üniversitelerin tümü ilk 100'e ve en başarılı 3'ü olan; Shanghai Jiao Tong, Tsinghua ve Zhejiang üniversiteleri ilk 10'a girmeyi başarmıştır.

Ülkemizde ise üniversitelerimizin bilimsel makale sayısı 2010'dan bu yana az da olsa artmaktadır. Ancak, etki değeri yüksek dergilerdeki makalelerimizin sayısı artırılmadığı gibi etki değeri düşük dergilerdeki makalelerin sayısı da azaltılamamıştır. Bu nedenlerle maalesef URAP dünya sıralamasında, ilk 500'e girebilen üniversitemiz kalmadığı gibi ilk 1000'deki üniversitelerimizin sayısı da azalmıştır. URAP'ın 2010-2022 döneminde yaptığı dünya sıralamalarında ilk 500'e girebilenin kalmayışı ve ilk 1000'e girenlerin de sayısındaki azalma eğilimi aşağıda özetlenmiştir.

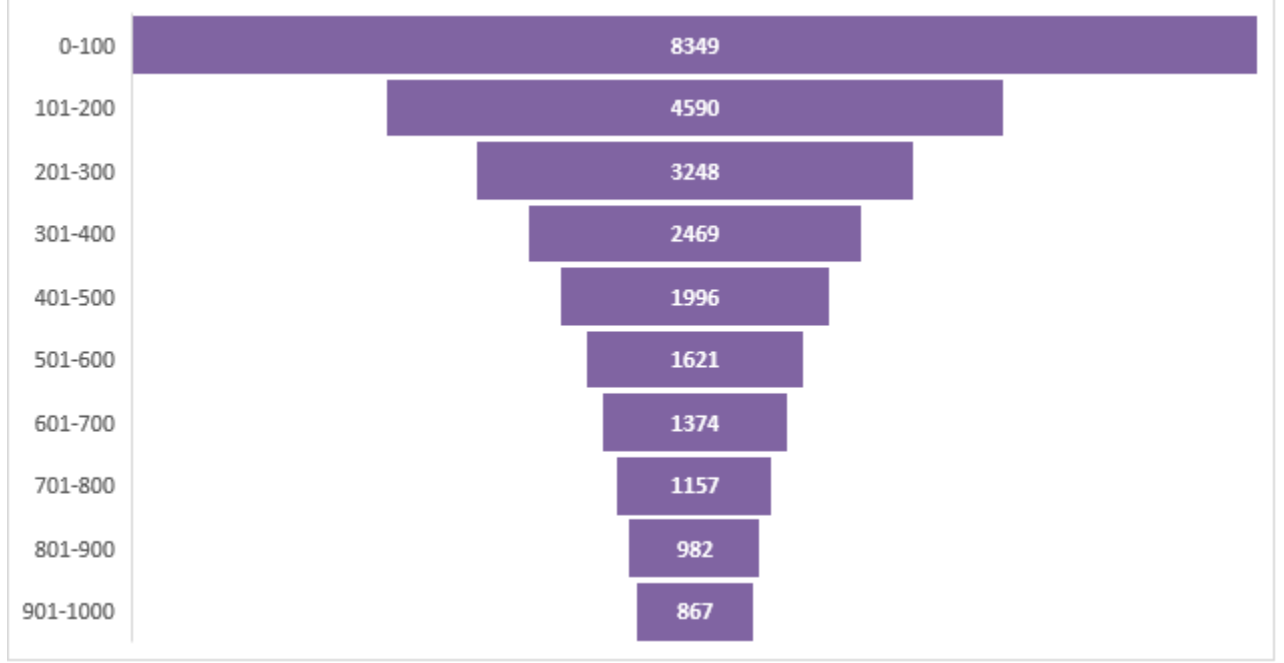
1. URAP 2010-2011 dünya sıralamasında ilk 500'de 3 üniversitemiz (Hacettepe, İstanbul ve Ankara üniversiteleri) ve ilk 1000'de 20 üniversitemiz yer almıştı.
2. URAP 2022-2023 dünya sıralamasında ilk 500'e hiçbir üniversitemiz girememiştir. İlk 1000'deki üniversitelerimizin sayısı 2012'de 20 iken bu yıl maalesef 9'a düşmüştür.

URAP ve akademik performansa dayalı diğer dünya sıralamalarında ilerlemeyi hedefleyen üniversitelerin, akademik faaliyet çıktılarının geliştirilmesine destek olabilecek sayısal değerlendirmeler aşağıda özetlenmektedir. Ölçülebilir akademik performansın temel göstergeleri makale sayısı ve atıf sayısıdır. Aşağıdaki veriler, bu göstergelerin Türk üniversiteleri ve dünyanın

önde gelen üniversiteleri arasındaki büyük farkı göstermektedir.

Makale Sayısı

URAP 2022-2023 dünya sıralamasındaki ilk 1000 üniversite 100'lük dilimlere ayrıldığında ortaya çıkan bir yıllık ortalama makale sayıları Şekil 2'de verilmiştir.



Şekil 2. URAP 2022-2023 dünya sıralamasında ilk 1000'deki tüm üniversitelerin 2022'de çıkardığı makalelerin ortalama sayıları (Q1, Q2 ve Q3 grupları ve maksimum 1000 yazarlı).

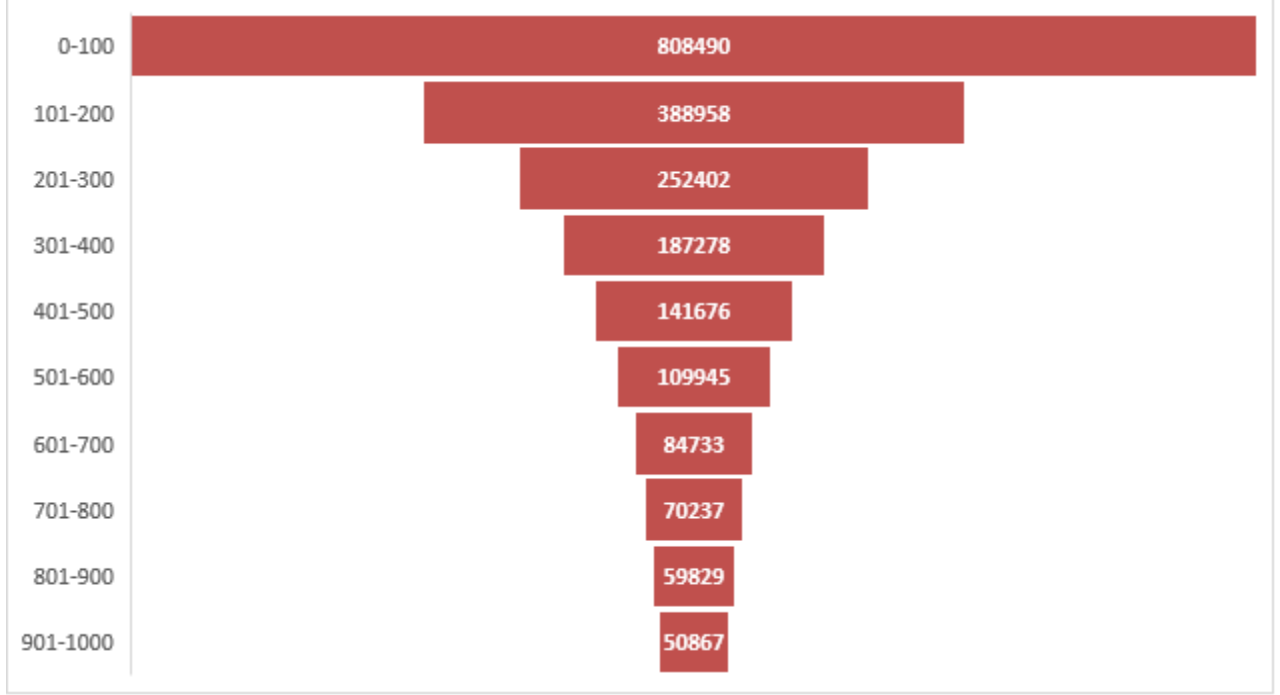
URAP sıralamasında 9 üniversitemiz 501-1000 aralığında yer almaktadır. Bu üniversitelerimizin 2022 yılında çıkardığı ortalama makale sayısı ise maalesef sadece 1150'de kalmıştır. Dünyada ilk 100'e giren üniversitelerin ortalama makale sayısı bizim en iyi 9 üniversitemizin ortalama makale sayısının 7,26 katıdır. Bu durum, üniversitelerimizin bilimsel makale çıkarma hızını katlayarak artırmaları gerektiğini göstermektedir.

Bu 9 üniversite içinde 517'nci sırada olan Hacettepe Üniversitesi'nin makale sayısı dünya ortalaması ile uyumlu olup Şekil 2'deki 401-500 makalelik dilime en yakın üniversitemizdir.

Bu dilimde yer alan bir üniversitenin makale sayısını iki katına çıkarması durumunda girebileceği dilim 201-300 arasındadır. Bu gruptaki üniversitelerin 101-200 dilimine girebilmek için makale sayısını 2,8 katına ve ilk 100'e girebilmek için ise 5 katına çıkarması gerekmektedir.

Atıf Sayısı

URAP sıralamalarında atıf sayısı, üniversite bünyesindeki araştırmacılar tarafından yayınlanan makalelerin son beş yılda aldığı toplam atıf sayısıdır. URAP 2022-2023 dünya sıralamasındaki ilk 1000 üniversite, 100'lük dilimlere ayrıldığında ortaya çıkan 5 yıllık ortalama atıf sayıları Şekil 3'te gösterilmektedir.



Şekil 3. URAP 2022-2023 dünya sıralamasında ilk 1000'deki üniversitelerin 2018-2022 dönemindeki 5 yılda aldığı toplam atıf sayılarının ortalaması.

2022-2023 URAP dünya sıralamasında 500-1000 aralığında yer alan 9 üniversitelerimizin atıf sayılarının ortalaması 65.737 civarında olup en yüksek atıf sayısına sahip olan Hacettepe Üniversitesi 114.411 atıf alarak bu yıl 517. sırada yer alarak ilk 500'e en yakın üniversitemiz olmuştur.

Bu verilere göre; mevcut durumda 700-800'lük dilimde olan bir üniversitenin 400-500'lük dilime yükselbilmesi için atıf sayısını yaklaşık 2 katına, 200-300'lük dilime yükselmesi için 3,5 katına, ilk yüze girebilmesi için ise atıf sayısını 11,5 katına yükseltmesi gerekmektedir.

Atıf sayısı; makale sayısından farklı olarak, yapılan çalışmanın kalitesine bağlıdır. Artış sağlamak için aşağıdaki olanaklar değerlendirilebilir.

- a) Arařtırmacıların, yaptıkları alıřmaları ilgili bilimsel evrelerde tanıtılabileceđi zeminlerin oluřturulması iin konferans ve alıřtaylara gnderilerek yapılan alıřmaların tanıtılmasının teřvik edilmesi.
- b) niversite ynetimlerinin; akademik kadrolara atama veya ve kadrolu akademisyenlerin ykseltme ařamalarında adayların yayınlarının etki deđeri en yksek dergilerde (Q1 ve Q2) yayımlanmıř olmasına zen gstermesi. Yayınları Q4 grubu dergilerde fazla olan adayların atanmaması, kadroda olan adayların ise Q1 ve Q2 grubu dergilerde yayın yapıncaya kadar ykseltilmemesi.
- c) Arařtırmacıların, yayın ıktılarına daha kolay eriřiminin sađlanabilmesi iin, yayın yapılan yksek nitelikli dergilerde aık eriřim opsiyonunun desteklenmesi ve yayına kresel eriřim olanađının artırılması.
- d) Yayın politikası olarak aık eriřimi benimsemiř kaliteli dergilerde yapılacak yayınların teřvik edilerek arařtırmanın grnrlđnn artırılması.

Sonuç

Bu raporda; URAP 2022-2023 dnya sıralamasında ilk 1000'de yer alan niversiteler makale ve atıf sayıları aısından 100'lk dilimlere blnerek incelenmiřtir. Bu dilimlerde yer alan Trk niversitelerinin st dilimlere ykselebilmek iin belirlemesi gereken hedefler sayısal olarak gsterilmiřtir. Yayın sayısı ve atıf sayısı bađımsız iki gsterge olsa da atıf sayısı ykselmeden artan yayın sayısının etkisi sınırlı olmaktadır. zellikle uluslararası iř birliđi yoluyla gerekleřtirilen arařtırmaların hem yayın hem atıf sayısında artıř sađlayacađı gz nnde bulundurulmalıdır.

2023-2024 URAP Trkiye sıralamasında, Tıp Fakltesi olmayan niversiteler arasında ilk sırada ODT yer almıřtır. ODT'y, İT., Sabancı, İ. D. Bilkent, Gebze T. ve Yıldız T. niversiteleri izlemiřtir. Ko niversitesi de Tıp Fakltesi olan niversiteler arasında birinci sırada yer almıřtır. Ko niversitesi'ni; Hacettepe, Ankara, İstanbl, Gazi, Ege niversiteleri izlemiřtir.

Gnmzde bazı laboratuvarlar; zellikle enerji fiziđi, tıp ve biyokimya alanlarında 1000'den fazla yazarlı makaleler yayınlamaktadır. rneđin, fizik alanındaki bir makalenin yazar sayısı 5.154'tr. Bu alıřmalar, yayın sayısı ve atıf sayısını temel alan sıralama sistemleri aısından niversiteler arasında eřitsizliđe neden olduđu iin sıralamalarda deđerlendirme dıřı bırakılmaktadır. Bu tr makaleler bazı sıralama kurumları tarafından yazar sayısına gre puanlandırılarak deđerlendirilmektedir. URAP sıralamalarında da 1000'den fazla yazarlı makaleler deđerlendirme

dışında bırakılmaktadır.

Etki Değeri Düşük Dergilerin Sıralamalardaki Etkisi

Üniversitelerimizin sıralamalarda yükselmeyişinin temel nedeni etki değeri düşük dergilerde yapılan yayınların çokluğudur. URAP sıralamalarında Q4 grubundaki (etki değeri en düşük %25'lik dilimdeki) makaleleri değerlendirme dışında bırakılmaktadır.

Türk üniversitelerinin çoğunun tüm dünya sıralamalarında geriye düşmesinin temel nedeni, etki değeri en yüksek dergilerdeki makale sayılarının yeterince hızlı şekilde artırılmayıp, etki değeri çok düşük dergilerde makale yazan akademisyenlerin, bu tür dergilere makale göndermemesi kendi üniversitelerinin sıralamalarda gerilemesini durduracaktır. Atıf alamayan makaleler azaldıkça ilgili üniversitenin makale başına düşen atıf sayısı artacağı için makale başına düşen atıf sayısını artıran üniversitelerin sıralamalarda ilerleme şansı artacaktır.

Maalesef Türk üniversitelerinin Q1 grubundaki dergilerdeki makale sayısı dünya ortalamasının çok altındadır. Dünyada 2022 yılında yılda çıkan makalelerin %45,98'i etki değerine göre ilk %25'lik dilimdeki (Q1) dergilerde yer almaktadır. Türkiye kaynaklı 2022 yılında çıkan makalelerin ise maalesef sadece %29,49'i (dünya ortalamasının yarısına yakını) ilk %25'lik dilimdeki (Q1) dergilerde yer almaktadır (Tablo 4).

Dünyada 2022'de yapılan yayınların sadece %8,77'ü etki değeri en düşük olan %25'lik dilime (Q4) girmektedir. Türkiye kaynaklı yayınların ise etki değeri en düşük olan %25'lik dilimde (Q4) yer alan makalelerinin oranı %21,65'dir. Maalesef ülkemizde en düşük etki değerine sahip dergilerdeki makale oranımız dünya ortalamasının 2,5 katıdır (Tablo 4). Bu durum üniversitelerimizin sıralamalarda ilerlemesini engellemeye devam etmektedir.

Tablo 4. Dünyada ve Türkiye’de son 5 yılda yayımlanan makalelerin; yer aldığı dergilerin etki değerine göre %25’lik dilimlere dağılımı

Yıl	Türkiye Ortalaması				Dünya Ortalaması			
	Q1 Grubu dergilerdeki makalelerin yüzdesi	Q2 Grubu dergilerdeki makalelerin yüzdesi	Q3 Grubu dergilerdeki makalelerin yüzdesi	Q4 Grubu dergilerdeki makalelerin yüzdesi	Q1 Grubu dergilerdeki makalelerin yüzdesi	Q2 Grubu dergilerdeki makalelerin yüzdesi	Q3 Grubu dergilerdeki makalelerin yüzdesi	Q4 Grubu dergilerdeki makalelerin yüzdesi
2018	27.45	21.17	22.51	28.86	47.01	25.48	15.48	12.04
2019	25.68	22.42	23.0	28.9	46.14	26.14	16.33	11.39
2020	26.78	23.88	22.66	26.68	45.91	27.31	15.52	11.25
2021	26.97	27.5	21.48	24.05	45.51	29.08	15.24	10.17
2022	29.49	27.81	21.06	21.65	45.98	31.24	14.02	8.77

URAP Türkiye sıralamasında bu yıl, ilk 20’de yer alan üniversitelerin durumu geçmiş yılların sonuçlarıyla birlikte Tablo 5’te verilmektedir. Türkiye kaynaklı bilimsel makaleler arasında atıf alanların oranı da uzun süredir dünya ortalamasının altındadır. Bu durum üniversitelerimizin dünya sıralamalarında gerilemesini hızlandırmaktadır. URAP 2023-2024 Türkiye genel sıralamasında ilk 20’ye giren üniversitelerin durumları Tablo 5’te verilmektedir. Ayrıca Ek: Tablo 10’da Türkiye’deki tüm üniversitelerin yerlerinin yıllara göre değişimi hakkında detaylı bilgi yer almaktadır.

Tablo 5’te görüldüğü üzere Koç Üniversitesi 2017’de Türkiye genel sıralamasında 11’inci sırada iken her yıl hızla ilerleyerek 2022’de 1’inci sıraya yükselmeyi başarmıştır ve bu sene de 1’inciliğini korumuştur.

Tablo 5. URAP 2022-2023 Türkiye genel sıralamasında ilk 20’ye giren üniversitelerin geçmiş yıllardaki durumlarının karşılaştırılması

Üniversiteler	2018	2019	2020	2021	2022	2023
KOÇ ÜNİVERSİTESİ	6	5	5	3	1	1
HACETTEPE ÜNİVERSİTESİ	1	1	1	1	2	2
ORTA DOĞU TEKNİK ÜNİVERSİTESİ	2	2	2	2	3	3
ANKARA ÜNİVERSİTESİ	5	6	7	6	6	4
İSTANBUL TEKNİK ÜNİVERSİTESİ	4	3	3	4	5	5
İSTANBUL ÜNİVERSİTESİ	3	4	4	5	4	6
SABANCI ÜNİVERSİTESİ	12	13	12	9	7	7
GAZİ ÜNİVERSİTESİ	8	11	6	7	8	8
EGE ÜNİVERSİTESİ	9	8	10	8	9	9
İHSAN DOĞRAMACI BİLKENT ÜNİVERSİTESİ	7	9	9	10	10	10
GEBZE TEKNİK ÜNİVERSİTESİ	11	10	8	14	12	11

MARMARA ÜNİVERSİTESİ	17	18	15	15	15	12
YILDIZ TEKNİK ÜNİVERSİTESİ	14	12	13	12	13	13
ERCİYES ÜNİVERSİTESİ	16	17	18	18	17	14
ATATÜRK ÜNİVERSİTESİ	15	15	14	16	18	15
BOĞAZIÇI ÜNİVERSİTESİ	10	7	11	13	14	16
DOKUZ EYLÜL ÜNİVERSİTESİ	19	19	17	17	16	17
FIRAT ÜNİVERSİTESİ	25	22	24	22	20	18
ÇUKUROVA ÜNİVERSİTESİ	24	21	23	20	23	19
İZMİR YÜKSEK TEKNOLOJİ ENSTİTÜSÜ	18	14	22	23	19	20

Hacettepe, İstanbul, İTÜ, ODTÜ, Ankara ve Ege üniversiteleri 2010-2015 yılları arasında URAP Dünya sıralamalarında ilk 500'e girebilen üniversitelerimizdi. Tablo 6'da görüleceği gibi 2017-2019 yılları arasında ilk 500'e girebilen üniversitemiz yoktur. Hacettepe üniversitesi 2020 yılında tekrar ilk 500'e girmiş ancak 2022-2023 yılı URAP dünya sıralamasında 517'nci olmuştur.

Tablo 6'da URAP 2023-2024 Türkiye sıralamasındaki ilk 20'ye giren üniversitelerimizin 2017-2022 döneminde URAP Dünya sıralamalarında yıllara göre dünyadaki durumları verilmektedir.

Tablo 6. URAP 2023-2024 Türkiye genel sıralamasında ilk 20'ye giren üniversitelerimizin 2017-2022 döneminde URAP Dünya sıralamalarında yıllara göre dünyadaki durumları

SIRA	Üniversiteler	2017	2018	2019	2020	2021	2022
1	KOÇ ÜNİVERSİTESİ	1044	1088	1040	1021	990	957
2	HACETTEPE ÜNİVERSİTESİ	543	527	534	500	524	517
3	ODTÜ	532	620	706	751	788	810
4	ANKARA ÜNİVERSİTESİ	652	687	787	824	770	745
5	İSTANBUL TEKNİK ÜNİVERSİTESİ	559	619	698	725	753	778
6	İSTANBUL ÜNİVERSİTESİ	540	579	582	632	626	639
7	SABANCI ÜNİVERSİTESİ	1247	1331	1402	1481	1575	1519
8	GAZİ ÜNİVERSİTESİ	669	776	884	924	902	877
9	EGE ÜNİVERSİTESİ	653	746	842	915	883	889
10	İHSAN DOĞRAMACI BİLKENT Ü.	840	852	894	960	1122	1203
11	GEBZE TEKNİK ÜNİVERSİTESİ	1367	1439	1525	1535	1613	1616
12	MARMARA ÜNİVERSİTESİ	943	946	1070	1070	996	1013
13	YILDIZ TEKNİK ÜNİVERSİTESİ	923	868	1064	1090	1075	1049
14	ERCİYES ÜNİVERSİTESİ	878	948	1028	1101	1151	1124
15	ATATÜRK ÜNİVERSİTESİ	947	1016	1036	1052	1044	1006
16	BOĞAZIÇI ÜNİVERSİTESİ	699	809	1019	1096	1245	1294
17	DOKUZ EYLÜL ÜNİVERSİTESİ	921	962	998	971	962	1032
18	FIRAT ÜNİVERSİTESİ	1075	1194	1168	1200	1147	1034

19	ÇUKUROVA ÜNİVERSİTESİ	1069	1047	1303	1329	1301	1280
20	İZMİR YÜKSEK TEKNOLOJİ E.	1542	1373	1820	1926	2009	2057

Tablo 7'de 35 Araştırma üniversitemizin URAP 2023-2024 Türkiye sıralamasındaki durumları verilmektedir.

Tablo 7. Araştırma Üniversitelerinin URAP 2023-2024 Türkiye Genel Sıralamasındaki Puan Durumları

URAP	SIRA	Makale Puanı	Atıf Puanı	Bilimsel Doküman Puanı	Doktora Puanı	Öğretim Üyesi/ Öğrenci Puanı	Uluslararası İş birliği Puanı	Yurtiçi İş birliği Puanı	TÜBİTAK Proje Puanı	TOPLAM PUAN
KOÇ ÜNİVERSİTESİ	1	193,87	187,11	185,24	126,73	62,65	115,15	70,10	185,57	1126,41
HACETTEPE ÜNİVERSİTESİ	2	169,29	168,08	176,44	178,02	55,85	96,74	70,25	158,15	1072,84
ORTA DOĞU TEKNİK ÜNİVERSİTESİ	3	162,84	169,99	174,33	169,11	25,81	101,63	62,60	194,34	1060,65
ANKARA ÜNİVERSİTESİ	4	157,43	154,61	160,85	199,00	48,79	93,40	65,66	152,77	1032,51
İSTANBUL TEKNİK ÜNİVERSİTESİ	5	169,53	163,75	169,06	169,10	38,01	97,49	61,03	164,05	1032,01
İSTANBUL ÜNİVERSİTESİ	6	155,31	158,73	164,33	197,28	48,04	93,90	67,00	144,63	1029,23
SABANCI ÜNİVERSİTESİ	7	169,69	180,20	167,48	103,58	53,27	108,34	45,95	168,34	996,84
GAZİ ÜNİVERSİTESİ	8	156,42	149,86	157,13	187,66	67,38	83,81	68,75	110,81	981,83
EGE ÜNİVERSİTESİ	9	151,02	149,48	153,90	155,80	60,08	87,95	60,45	160,18	978,85
İHSAN DOĞRAMACI BİLKENT Ü.	10	146,95	169,26	159,99	96,69	38,51	100,08	47,34	163,57	922,40
GEBZE TEKNİK ÜNİVERSİTESİ	11	149,75	151,07	144,76	122,95	45,84	82,88	58,00	162,57	917,82
MARMARA ÜNİVERSİTESİ	12	145,89	143,21	146,27	171,36	45,45	84,69	57,52	120,01	914,40
YILDIZ TEKNİK ÜNİVERSİTESİ	13	155,17	151,77	153,15	157,13	26,20	81,67	61,22	123,67	909,99
ERCİYES ÜNİVERSİTESİ	14	152,80	146,49	148,10	145,56	44,25	81,34	62,15	129,13	909,82
ATATÜRK ÜNİVERSİTESİ	15	147,05	147,75	142,13	149,78	42,77	79,46	59,61	116,14	884,70
BOĞAZİÇİ ÜNİVERSİTESİ	16	130,64	148,34	157,41	118,26	42,12	93,23	44,38	144,54	878,91
DOKUZ EYLÜL ÜNİVERSİTESİ	17	140,23	141,66	144,61	138,26	47,95	81,35	58,29	120,76	873,10
FIRAT ÜNİVERSİTESİ	18	143,43	151,89	142,03	116,00	61,70	83,93	55,91	115,26	870,15
ÇUKUROVA ÜNİVERSİTESİ	19	142,47	138,39	149,81	141,93	47,92	79,58	59,65	104,90	864,65
İZMİR YÜKSEK TEKNOLOJİ ENSTİTÜSÜ	20	134,95	133,04	145,88	104,75	46,54	75,65	46,24	175,42	862,47
KARADENİZ TEKNİK ÜNİVERSİTESİ	21	135,02	137,76	139,11	123,28	58,79	73,83	56,93	134,34	859,06
İSTANBUL ÜNİVERSİTESİ-CERRAHPAŞA	23	158,54	152,00	155,35	160,57	71,99	85,84	67,04	0,10	851,43
BURSA ULUDAĞ ÜNİVERSİTESİ	35	127,62	131,70	131,24	91,62	44,42	76,35	49,91	113,05	765,90

Türk üniversiteleri son yıllarda sadece URAP dünya sıralamasında değil diğer kurumların dünya sıralamalarında da gerilemektedir. Etki değeri en düşük dergilerdeki makale sayılarını dünya ortalamasının altına indirip etki değeri en yüksek dergilerdeki makale sayılarını dünya ortalamasının üzerine çıkarabilen üniversitelerimiz dünya sıralamalarında üst sıralara yükselecektir. Çok sayıda üniversitemizdeki yöneticiler, üniversitelerinin dünya ve Türkiye sıralamalarında yükselmesini sağlamak için çaba harcamaktadır.

Diğer ülkelerde, bu tür çabaların karşılıksız kalmadığını gösteren iyi örnekler vardır. Örneğin; Çin ve Singapur'daki bazı üniversiteler, 10 yıl önce dünya sıralamalarında gerilerde olduğu halde etki değeri yüksek dergilere yönelerek ilk 100'e girmeyi başarmıştır. Çin'in 2022-2023 URAP Dünya sıralamasında ilk 100'de 19 üniversitesi, Singapur'un 2 üniversitesi bulunmaktadır.

Türk üniversitelerinin son yıllarda dünya sıralamalarında gerilere düşmesinin bir nedeni de başta Çin olmak üzere bazı ülkelerde, devlet politikası olarak Ar-Ge'ye ve araştırma üniversitelerine verilen desteklerin artırılmasıdır. Bu tür politikalar sayesinde son yıllarda Çin ve Avustralya üniversiteleri; dünya sıralamalarında hızla yükselmiştir. Ar-Ge'ye; Çin'deki kadar devlet desteği veremeyen, aralarında ülkemizin de olduğu, çok sayıda ülkenin üniversiteleri dünya sıralamalarında gerilere düşmüştür.

Şekil 1, Şekil 2 ve Şekil 3 incelendiğinde orta düzeydeki Türk üniversitelerinin dünya sıralamalarında ilk 100'e girebilmesi için Q1, Q2, Q3 grubundaki makale sayılarını 6-7 kat atıf sayılarını ise 10-12 kat artırması gerekmektedir. Ancak bu büyük farkı kapatmak imkansız sanılmamalıdır. Çin üniversiteleri bunu nasıl başardıysa Türk üniversiteleri de başarabilir. Çoğu üniversitemiz kendi olanakları ölçüsünde sıralamalarda yükselmek için çaba sarf etmektedir. Bu çabaların başarıya ulaşabilmesi için ülkemizde de Çin'in yaptığına benzer bir proje oluşturması çok yararlı olur. Başarılı üniversitelerimize, Araştırma Üniversitesi statüsü verilmiş olması önemli bir adım olmuştur. Ancak araştırma üniversitelerine verilen ek kadro ve ek mali destekler henüz bu üniversitelerin Çin üniversiteleri düzeyinde atılım yapmalarına yetecek düzeyde değildir. Umarız ekonomik koşullar düzeldiğinde araştırma üniversitelerimize yeterli maddi destekler verilmeye başlar ve araştırma üniversitelerimiz dünyanın en saygın üniversiteleri arasında yer alabilir.

URAP 2023-2024 Türkiye sıralamasında yükseköğretimdeki farklılıklar göz önüne alınarak, devlet-vakıf; tıp fakültesi olan-olmayan; 2000 yılı öncesi-sonrası kurulan üniversitelerimiz kendi grupları içinde ayrıca sıralanmıştır. Türkiye sıralamasıyla ilgili tüm tablolara URAP'ın web sayfasından ulaşılabilir. Bu yıl URAP 2023-2024 Türkiye sıralamasında 183 üniversite yer almıştır. Bu 188 üniversitenin son bir yılda Türkiye sıralamasındaki durumlarının karşılaştırılması Ek 1'de verilen Tablo 7'de listelenmiştir.

URAP (University Ranking by Academic Performance) Laboratuvarı'nda yürütülen bu çalışmamız Teknik Kurul ve Danışma Kurulunun ortak ürünüdür. Teknik Kurulumuzda görev yapan Prof. Dr.

Nazife Baykal, Prof. Dr. Canan ilingir, Prof. Dr. AyŖen Akkaya, Prof. Dr. Feza Korkusuz Do. Dr. Cengiz Acartürk, Dr. Öğr. Üyesi Murat Perit akır, Dr. Murat Koak, Dr. Melike ağlayan, Dr. İlker Ko, Ece ağlayan, Pınar Cemre Yazıcı, Oğuzhan AlaŖehir, Buket Aran, Fatih Ömrüzun, Ali Kantar'a, Enformatik Enstitüsü Müdürü Prof. Dr. Banu Günel Kılı'a ve DanıŖma Kurulumuzda yer alan Prof. Dr. Nusret Aras, Prof. Dr. Engin Ata, Prof. Dr. Ülkü Bayındır, Prof. Dr. Attila AŖkar'a teŖekkür ederiz. URAP 2023-2024 Türkiye sıralamasının ölkemizdeki yükseköğretim kurumları, akademisyenler ve öğrencilerimiz için yararlı olmasını dileriz.

Prof. Dr. Ural Akbulut

URAP Koordinatörü

Ek: Tablo 8, 9, 10

Tablo 8. Tıp Fakültesi olmayan üniversitelerin 2023-2024 URAP Türkiye sıralaması

No	Üniversite	Şehir	Makale Puanı	Atıf Puanı	Bilimsel Doküman Puanı	Doktora Puanı	Öğretim Üyesi / Öğrenci Puanı	Uluslararası İşbirliği Puanı	Yurtiçi İşbirliği Puanı	TÜBİTAK Proje Puanı	Toplam Puan
1	ORTA DOĞU TEKNİK ÜNİVERSİTESİ	Ankara	162,84	169,99	174,33	169,11	25,81	101,63	62,6	194,34	1060,65
2	İSTANBUL TEKNİK ÜNİVERSİTESİ	İstanbul	169,53	163,75	169,06	169,1	38,01	97,49	61,03	164,05	1032,01
3	SABANCI ÜNİVERSİTESİ	İstanbul	169,69	180,2	167,48	103,58	53,27	108,34	45,95	168,34	996,84
4	İHSAN DOĞRAMACI BİLKENT ÜNİVERSİTESİ	Ankara	146,95	169,26	159,99	96,69	38,51	100,08	47,34	163,57	922,4
5	GEBZE TEKNİK ÜNİVERSİTESİ	Kocaeli	149,75	151,07	144,76	122,95	45,84	82,88	58	162,57	917,82
6	YILDIZ TEKNİK ÜNİVERSİTESİ	İstanbul	155,17	151,77	153,15	157,13	26,2	81,67	61,22	123,67	909,99
7	BOĞAZIÇI ÜNİVERSİTESİ	İstanbul	130,64	148,34	157,41	118,26	42,12	93,23	44,38	144,54	878,91
8	İZMİR YÜKSEK TEKNOLOJİ ENSTİTÜSÜ	İzmir	134,95	133,04	145,88	104,75	46,54	75,65	46,24	175,42	862,47
9	ÇANKAYA ÜNİVERSİTESİ	Ankara	163,67	184,15	165,06	31,82	28,62	109,98	40,18	54,33	777,82
10	ANADOLU ÜNİVERSİTESİ	Eskişehir	86,86	126,38	110,89	151	50	64,59	41,51	86,34	717,58
11	ESKİŞEHİR TEKNİK ÜNİVERSİTESİ	Eskişehir	115,24	113,95	111,51	107,94	54,12	62,29	43,51	102,79	711,34
12	ABDULLAH GÜL ÜNİVERSİTESİ	Kayseri	116,54	136,07	118,39	62,76	40,87	68,77	41,79	120,27	705,46
13	KONYA TEKNİK ÜNİVERSİTESİ	Konya	113,56	115,8	108,78	102,98	51,18	52,35	43,06	92,88	680,59
14	ÖZYEGİN ÜNİVERSİTESİ	İstanbul	107,99	119,03	130,12	66,27	34,76	75,53	35,4	111,01	680,11
15	KADIR HAS ÜNİVERSİTESİ	İstanbul	116,4	109,46	110,43	82,58	32,88	67,37	34,52	123,05	676,7
16	BİNGÖL ÜNİVERSİTESİ	Bingöl	106,98	129,36	122,69	65,61	60,86	61,8	47,41	81,02	675,73
17	NİĞDE ÖMER HALİSDEMİR ÜNİVERSİTESİ	Niğde	105,97	118,94	111,13	80,25	52,05	65,18	42,01	95,1	670,64
18	ATILIM ÜNİVERSİTESİ	Ankara	110,39	124,73	116,91	63,9	40,19	73,14	44,01	81,85	655,11
19	AFYON KOCATEPE ÜNİVERSİTESİ	Afyon	108,61	109,42	113,53	87,68	46,97	53,32	45,71	82,39	647,63
20	KARAMANOĞLU MEHMETBEY ÜNİVERSİTESİ	Karaman	108,06	121,71	111,65	41,26	70,61	60,92	39,02	88,3	641,52
21	BURSA TEKNİK ÜNİVERSİTESİ	Bursa	109,58	120,8	109,24	66,63	33,95	59,26	44,49	96,73	640,68
22	ADANA ALPARSLAN TÜRKİŞ BİLİM VE TEKNOLOJİ ÜNİVERSİTESİ	Adana	106,22	116,26	107,38	55,93	64,38	55,75	43,44	88,82	638,18
23	BARTIN ÜNİVERSİTESİ	Bartın	122,83	128,71	116,45	29,35	46,17	65,84	47,3	79,48	636,13
24	AKSARAY ÜNİVERSİTESİ	Aksaray	105,59	118,12	110,39	54,76	56,71	53,64	44,89	83,74	627,84
25	HASAN KALYONCU ÜNİVERSİTESİ	Gaziantep	104,41	113,47	103,63	98,4	28,81	63,78	41,45	70,78	624,73
26	KASTAMONU ÜNİVERSİTESİ	Kastamonu	107,84	118,4	107,18	85,38	51,94	61,4	43,29	46,07	621,5
27	ERZURUM TEKNİK ÜNİVERSİTESİ	Erzurum	109,29	109,36	97,73	60,44	66,81	55,02	40,03	79,33	618,01
28	ISPARTA UYGULAMALI BİLİMLER ÜNİVERSİTESİ	Isparta	98,36	73,51	86,36	88,36	90,98	36,89	34,82	102,7	611,98
29	İSKENDERUN TEKNİK ÜNİVERSİTESİ	İskenderun	105,96	134,14	109,06	50,15	39	59	44,08	69,71	611,09
30	BURDUR MEHMET AKİF ERSOY ÜNİVERSİTESİ	Burdur	94,2	103,93	99,11	74,53	47,18	47,83	42,21	86,92	595,91

31	ÇANKIRI KARATEKİN ÜNİVERSİTESİ	Çankırı	96,81	111,4	100,74	66,34	39,88	57,49	41,18	74,3	588,13
32	SIİRT ÜNİVERSİTESİ	Siirt	116,05	122,53	109,47	33,93	55,85	68,14	37,98	44	587,95
33	İZMİR EKONOMİ ÜNİVERSİTESİ	İzmir	96,99	110,94	109,05	26,76	48,64	63,22	41,65	88,96	586,22
34	YAŞAR ÜNİVERSİTESİ	İzmir	93,04	117,22	105,64	56,98	40,58	65,27	31,73	68,96	579,41
35	BİLECİK ŞEYH EDEBALI ÜNİVERSİTESİ	Bilecik	103,42	101,71	96,78	48,67	54,9	42,84	39,76	84,63	572,71
36	UŞAK ÜNİVERSİTESİ	Uşak	92,84	100,74	110,86	55,77	43,06	56,62	46,15	62,45	568,49
37	MUNZUR ÜNİVERSİTESİ	Tunceli	102,37	130,2	103,29	10,91	71,69	57,34	42,38	43,55	561,73
38	TARSUS ÜNİVERSİTESİ	Mersin	108,64	76,86	86,11	52,6	77,84	52,55	35,11	62,2	551,91
39	KONYA GIDA VE TARIM ÜNİVERSİTESİ	Konya	87,46	118,35	91,19	17,3	51	48,43	37,49	97,29	548,53
40	OSMANIYE KORKUT ATA ÜNİVERSİTESİ	Osmaniye	104,46	112,45	96,25	41,66	54,61	54,4	38,05	45,43	547,31
41	İĞDIR ÜNİVERSİTESİ	İğdir	95,06	110,03	95,74	36,98	58,49	53,65	40,89	55,63	546,47
42	NEVŞEHİR HACI BEKTAŞ VELİ ÜNİVERSİTESİ	Nevşehir	87,22	109,79	91,85	82,68	41,47	53,16	36,62	42,63	545,42
43	BAYBURT ÜNİVERSİTESİ	Bayburt	90,81	110,39	91,57	26	57,59	49,77	39,65	65,21	531
44	SİNOP ÜNİVERSİTESİ	Sinop	85,88	112,49	113,68	6,67	68,84	53,35	41,44	40,17	522,53
45	İSTANBUL BİLGİ ÜNİVERSİTESİ	İstanbul	84,27	110,1	129,73	32,81	0,1	66,91	30,61	67,79	522,32
46	İSTANBUL SABAHATTİN ZAİM ÜNİVERSİTESİ	İstanbul	84,31	88,18	87,68	112,14	13,02	55,12	30,44	50,37	521,25
47	YALOVA ÜNİVERSİTESİ	Yalova	76,06	96,5	81,35	78,54	43,18	35,73	31,47	74,37	517,2
48	ARTVİN ÇORUH ÜNİVERSİTESİ	Artvin	80,38	101,69	91,85	25,38	71,55	44,29	38,68	61,93	515,75
49	SAKARYA UYGULAMALI BİLİMLER ÜNİVERSİTESİ	Sakarya	90,77	84,83	78,13	73,38	43,94	45,21	32,62	64,66	513,54
50	GALATASARAY ÜNİVERSİTESİ	İstanbul	37,51	100,25	82,11	112,07	57,52	39,03	21,63	59,32	509,45
51	TED ÜNİVERSİTESİ	Ankara	91,48	93,98	93,08	3,37	42,85	55,14	34,13	86,62	500,65
52	ANTALYA BİLİM ÜNİVERSİTESİ	Antalya	85,05	111,77	86,17	2,3	55,26	57,38	28,42	69,89	496,24
53	İBN HALDUN ÜNİVERSİTESİ	İstanbul	60,43	94,4	70,47	104,97	65,29	51,97	12,38	34,78	494,69
54	İSTANBUL TİCARET ÜNİVERSİTESİ	İstanbul	105,87	76,02	80,98	108,18	20,24	56,18	27,62	16,42	491,52
55	ARDAHAN ÜNİVERSİTESİ	Ardahan	91,61	116,77	90,48	26,51	70,13	52,83	39,61	0,2	488,13
56	İSTANBUL AREL ÜNİVERSİTESİ	İstanbul	61,42	89,47	79,65	89,84	58,64	59,16	29,01	11,76	478,95
57	GÜMÜŞHANE ÜNİVERSİTESİ	Gümüşhane	75,82	96,69	92,61	47,23	48,8	37,75	40,26	35,78	474,94
58	AĞRI İBRAHİM ÇEÇEN ÜNİVERSİTESİ	Ağrı	81,61	113,82	87,65	15,8	51,24	52,43	37,79	31,01	471,36
59	İSTANBUL GELİŞİM ÜNİVERSİTESİ	İstanbul	89,01	125,8	90,7	34,97	22,23	67,02	30,88	7,36	467,98
60	MUŞ ALPARSLAN ÜNİVERSİTESİ	Muş	95,67	110,39	96,1	14,53	61,17	44,41	38,17	0,2	460,64
61	ÜSKÜDAR ÜNİVERSİTESİ	İstanbul	65,45	113,92	82,63	62,14	24,24	60,61	31,47	20,07	460,54
62	PİRİ REİS ÜNİVERSİTESİ	İstanbul	62,43	86,68	117,23	26,84	40,54	38,9	34,92	42,19	449,73
63	BİTLİS EREN ÜNİVERSİTESİ	Bitlis	79,37	89,28	92,66	13,64	65,8	47,29	36,91	23,16	448,11
64	IŞIK ÜNİVERSİTESİ	İstanbul	66,45	82,81	85,94	44,04	16,31	50,92	29,64	68,1	444,21
65	KAYSERİ ÜNİVERSİTESİ	Kayseri	88,15	72,44	61,99	47,24	68,16	16,78	30,38	57,85	442,98
66	TÜRK-ALMAN ÜNİVERSİTESİ	İstanbul	77,57	98,81	80,71	28,26	33,09	56,24	21,84	45,86	442,4
67	BATMAN ÜNİVERSİTESİ	Batman	83,34	92,33	81,41	31,62	61,68	35,63	33,06	17,44	436,52
68	İSTANBUL KÜLTÜR ÜNİVERSİTESİ	İstanbul	52,24	87,6	77,3	53,73	17,93	44,48	30,24	65,75	429,26

69	TÜRK HAVA KURUMU ÜNİVERSİTESİ	Ankara	76,61	112,12	91,31	9,37	23,57	50,13	38,12	23,67	424,9
70	MİMAR SİNAN GÜZEL SANATLAR ÜNİVERSİTESİ	İstanbul	32,6	46,48	74,75	126,1	58,9	30,25	13,99	40,1	423,17
71	MEF ÜNİVERSİTESİ	İstanbul	75,19	85,65	79,52	2,58	24,98	50,49	28,1	71,06	417,58
72	KIRKLARELİ ÜNİVERSİTESİ	Kırklareli	69,78	81,83	77,08	15,62	55,26	36,21	31,35	49,22	416,37
73	NİŞANTAŞI ÜNİVERSİTESİ	İstanbul	110,87	89,74	76,44	10,7	15,27	64,74	24,06	20,89	412,72
74	BANDIRMA ONYEDİ EYLÜL ÜNİVERSİTESİ	Balıkesir	87,63	75,7	72,62	30,85	47,87	39,26	30,52	28,19	412,64
75	ÇAĞ ÜNİVERSİTESİ	Mersin	58,39	148,68	87,32	18,79	15,71	58,2	15,93	0,2	403,22
76	ŞIRNAK ÜNİVERSİTESİ	Şırnak	60,78	61,39	82,56	19,48	70,11	26,69	21,39	58,98	401,39
77	KİLİS 7 ARALIK ÜNİVERSİTESİ	Kilis	52,21	93,71	80,59	10,94	44,96	37	34,7	41,45	395,57
78	ANKARA HACI BAYRAM VELİ ÜNİVERSİTESİ	Ankara	41,22	45,49	51,94	141,29	35,18	18,56	20,32	34,95	388,95
79	DOĞUŞ ÜNİVERSİTESİ	İstanbul	75,43	80,91	75,64	22,1	31,98	55,73	26,37	16,13	384,28
80	HAKKARİ ÜNİVERSİTESİ	Hakkari	61,89	80,3	69,63	0,2	90,11	38,57	28,52	0,2	369,42
81	TRABZON ÜNİVERSİTESİ	Trabzon	35,03	45,14	54,66	74,41	48,97	12,47	21,65	69,57	361,89
82	BEYKENT ÜNİVERSİTESİ	İstanbul	48,64	67,54	86,36	49,79	37,79	31,34	29,39	7,33	358,18
83	ANKARA SOSYAL BİLİMLER ÜNİVERSİTESİ	Ankara	32,44	50,81	57,12	74,39	62,18	26,08	15,68	33,68	352,36
84	İSTANBUL GEDİK ÜNİVERSİTESİ	İstanbul	65,51	57,71	65,25	60,94	33,48	34,02	29,57	0,2	346,69
85	FATİH SULTAN MEHMET VAKIF ÜNİVERSİTESİ	İstanbul	56,85	51,09	56,11	79,37	34,74	25,48	21,66	17,72	343,02
86	MARDİN ARTUKLU ÜNİVERSİTESİ	Mardin	54,29	72,46	68,12	27,16	44,87	30,08	26,96	0,2	324,15
87	HALIÇ ÜNİVERSİTESİ	İstanbul	58,05	58,59	59,48	48,61	24	29,39	27,1	5,11	310,32
88	KAPADOKYA ÜNİVERSİTESİ	Nevşehir	49,66	50,84	61,83	7,59	30,04	45,68	23,68	17,39	286,72
89	NUH NACİ YAZGAN ÜNİVERSİTESİ	Kayseri	57,57	52,94	63,77	2,51	46,42	14,32	28,29	16,27	282,09
90	TOROS ÜNİVERSİTESİ	Mersin	50,03	46,59	50,36	13,18	56,93	23,11	20,99	0,2	261,39
91	İSTANBUL KENT ÜNİVERSİTESİ	İstanbul	54,45	33,77	39,63	24,74	28,4	19,78	18,87	26,2	245,85
92	AVRASYA ÜNİVERSİTESİ	Trabzon	17,11	43,24	46,52	30,51	51,61	16,87	22,5	15,13	243,49
93	FENERBAHÇE ÜNİVERSİTESİ	İstanbul	60,5	26,89	49,94	3,89	44,7	10,73	25,65	11,57	233,87
94	İSTANBUL RUMELİ ÜNİVERSİTESİ	İstanbul	35,74	42,17	42,16	7,69	56,26	13,61	20,41	9,62	227,66
95	ANKARA MÜZİK VE GÜZEL SANATLAR ÜNİVERSİTESİ	Ankara	0,2	0,2	0,2	76,46	92,49	0,12	0,08	21,32	191,07
96	İSTANBUL ESENYURT ÜNİVERSİTESİ	İstanbul	29,7	37,43	38,92	0,2	41,61	18,57	15,97	0,2	182,6
97	İSTANBUL TOPKAPI ÜNİVERSİTESİ	İstanbul	27,2	27,07	25,59	21,54	34,04	15,26	8,13	0,2	159,02
98	ALANYA HAMDULLAH EMİN PAŞA ÜNİVERSİTESİ	Alanya	0,2	33,56	20,37	0,2	79,54	5,98	5,53	0,2	145,58
99	İSTANBUL 29 MAYIS ÜNİVERSİTESİ	İstanbul	5,53	4,51	16,66	64,49	41,18	2,51	1,51	0,2	136,6
100	BEYKOZ ÜNİVERSİTESİ	İstanbul	13,18	26,46	27,8	0,2	34,55	13,33	9,32	0,2	125,03
101	ANTALYA BELEK ÜNİVERSİTESİ	Antalya	0,2	16,99	19,61	0,2	54,22	4,9	7,35	0,2	103,67

Tablo 9. Tıp Fakültesi olan üniversitelerin 2023-2024 URAP Türkiye sıralaması

No	Üniversite	Şehir	Makale Puanı	Atıf Puanı	Bilimsel Doküman Puanı	Doktora Puanı	Öğretim Üyesi / Öğrenci Puanı	Uluslararası İşbirliği Puanı	Yurtiçi İşbirliği Puanı	TÜBİTAK Proje Puanı	Toplam Puan
1	KOÇ ÜNİVERSİTESİ	İstanbul	193,87	187,11	185,24	126,73	62,65	115,15	70,1	185,57	1126,41
2	HACETTEPE ÜNİVERSİTESİ	Ankara	169,29	168,08	176,44	178,02	55,85	96,74	70,25	158,15	1072,84
3	ANKARA ÜNİVERSİTESİ	Ankara	157,43	154,61	160,85	199	48,79	93,4	65,66	152,77	1032,51
4	İSTANBUL ÜNİVERSİTESİ	İstanbul	155,31	158,73	164,33	197,28	48,04	93,9	67	144,63	1029,23
5	GAZİ ÜNİVERSİTESİ	Ankara	156,42	149,86	157,13	187,66	67,38	83,81	68,75	110,81	981,83
6	EGE ÜNİVERSİTESİ	İzmir	151,02	149,48	153,9	155,8	60,08	87,95	60,45	160,18	978,85
7	MARMARA ÜNİVERSİTESİ	İstanbul	145,89	143,21	146,27	171,36	45,45	84,69	57,52	120,01	914,4
8	ERCİYES ÜNİVERSİTESİ	Kayseri	152,8	146,49	148,1	145,56	44,25	81,34	62,15	129,13	909,82
9	ATATÜRK ÜNİVERSİTESİ	Erzurum	147,05	147,75	142,13	149,78	42,77	79,46	59,61	116,14	884,7
10	DOKUZ EYLÜL ÜNİVERSİTESİ	İzmir	140,23	141,66	144,61	138,26	47,95	81,35	58,29	120,76	873,1
11	FIRAT ÜNİVERSİTESİ	Elazığ	143,43	151,89	142,03	116	61,7	83,93	55,91	115,26	870,15
12	ÇUKUROVA ÜNİVERSİTESİ	Adana	142,47	138,39	149,81	141,93	47,92	79,58	59,65	104,9	864,65
13	KARADENİZ TEKNİK ÜNİVERSİTESİ	Trabzon	135,02	137,76	139,11	123,28	58,79	73,83	56,93	134,34	859,06
14	SELÇUK ÜNİVERSİTESİ	Konya	141,9	143,38	142,54	136,05	49,86	81,3	58,76	100,02	853,8
15	İSTANBUL ÜNİVERSİTESİ-CERRAHPAŞA	İstanbul	158,54	152	155,35	160,57	71,99	85,84	67,04	0,1	851,43
16	AKDENİZ ÜNİVERSİTESİ	Antalya	138	138,5	141,11	122,34	47,04	76,55	56,03	129,07	848,64
17	ACIBADEM MEHMET ALI AYDINLAR ÜNİVERSİTESİ	İstanbul	134,73	131,89	144,7	80,96	93,98	78,26	68,41	109,11	842,05
18	ONDOKUZ MAYIS ÜNİVERSİTESİ	Samsun	136,79	133,17	136,08	125,18	48,2	76,65	55,14	113,56	824,77
19	BEZM-İ ÂLEM VAKIF ÜNİVERSİTESİ	İstanbul	128,43	141,89	156,62	69	94,28	69,81	68,8	82,03	810,86
20	SAĞLIK BİLİMLERİ ÜNİVERSİTESİ	İstanbul	151,47	127,64	156,98	102,72	100	62,4	68,44	34,24	803,88
21	ESKİŞEHİR OSMANGAZİ ÜNİVERSİTESİ	Eskişehir	132,65	128,78	132,42	110,69	60,95	71,08	54,16	106,51	797,24
22	SAKARYA ÜNİVERSİTESİ	Sakarya	133,79	138,84	134,05	121,19	39,18	72,9	53,53	103,16	796,62
23	İNÖNÜ ÜNİVERSİTESİ	Malatya	128,61	129	133,31	135,9	51,23	62,2	57,67	89,34	787,27
24	KOCAELİ ÜNİVERSİTESİ	Kocaeli	129,21	129,53	132,34	113,05	43,28	73,14	51,39	102,68	774,63
25	İZMİR KATİP ÇELEBİ ÜNİVERSİTESİ	İzmir	130,4	127,37	138,85	88,47	61,28	67,97	65,92	92,58	772,84
26	BURSA ULUDAĞ ÜNİVERSİTESİ	Bursa	127,62	131,7	131,24	91,62	44,42	76,35	49,91	113,05	765,9
27	SÜLEYMAN DEMİREL ÜNİVERSİTESİ	Isparta	118,2	130,4	124,59	123,25	48,49	68,92	49,92	101,42	765,2
28	ANKARA YILDIRIM BEYAZIT ÜNİVERSİTESİ	Ankara	120,68	122,59	129,41	125,55	55,01	64,18	60,7	86,13	764,24
29	İSTANBUL MEDENİYET ÜNİVERSİTESİ	İstanbul	119,82	137,17	133,65	90,27	57,97	72,77	57,77	88,65	758,07
30	VAN YÜZÜNCÜ YIL ÜNİVERSİTESİ	Van	118,49	126,39	124,51	111,6	69,94	68,66	49,49	84,7	753,77
31	İSTANBUL MEDİPOL ÜNİVERSİTESİ	İstanbul	125,74	123,01	125,45	100,68	36,5	74,94	52,3	110,39	749,01
32	GAZİANTEP ÜNİVERSİTESİ	Gaziantep	119,03	127,84	131,82	103,84	41,76	67,44	52,8	90,98	735,51
33	NECMETTİN ERBAKAN ÜNİVERSİTESİ	Konya	125,15	128,52	128,66	113,89	48,05	56,39	53,07	81,2	734,93
34	MERSİN ÜNİVERSİTESİ	Mersin	121,08	124,5	129,6	98,05	43,52	67,7	51,1	94,32	729,87
35	YEDİTEPE ÜNİVERSİTESİ	İstanbul	111,82	115,95	117,41	115,93	34,59	69,3	46,02	101,49	712,51

36	BOLU ABANT İZZET BAYSAL ÜNİVERSİTESİ	Bolu	100,26	124,86	115,92	93,04	55,99	67,54	45,04	109,74	712,41
37	PAMUKKALE ÜNİVERSİTESİ	Denizli	111,42	113,66	125,15	101,24	58,44	53,73	49,86	92,99	706,49
38	TOBB EKONOMİ VE TEKNOLOJİ ÜNİVERSİTESİ	Ankara	102,09	119,3	131,21	65,27	57,79	69,99	45	114,89	705,54
39	MANİSA CELÂL BAYAR ÜNİVERSİTESİ	Manisa	116,78	124,93	120,82	89,01	51,01	66,55	48,55	87,51	705,16
40	RECEP TAYYİP ERDOĞAN ÜNİVERSİTESİ	Rize	113,26	122,1	119,88	66,28	70,73	61,69	50,21	100,27	704,43
41	BAŞKENT ÜNİVERSİTESİ	Ankara	121,44	115,61	133,36	100,83	76,91	67,45	53,99	34,8	704,4
42	SİVAS CUMHURİYET ÜNİVERSİTESİ	Sivas	124,08	124,87	121,47	82,4	50,18	70,07	46,03	84,88	704
43	HARRAN ÜNİVERSİTESİ	Şanlıurfa	114,78	128,37	120,79	88,84	55,1	65,88	49,29	78,9	701,94
44	DÜZCE ÜNİVERSİTESİ	Düzce	121,79	130,33	123,67	83,23	47,42	67,85	49,59	74,1	698
45	İSTİNYE ÜNİVERSİTESİ	İstanbul	155,17	116,5	119,71	51,42	48,88	74,98	50,21	75,33	692,2
46	MUĞLA SITKI KOÇMAN ÜNİVERSİTESİ	Muğla	99,33	112,84	118,34	89,63	48,12	65,6	46,56	107,2	687,63
47	AYDIN ADNAN MENDERES ÜNİVERSİTESİ	Aydın	91,62	106,53	112,19	103,58	58,55	61,99	43,93	108,5	686,9
48	KARABÜK ÜNİVERSİTESİ	Karabük	116,68	126,07	114,49	106,38	33,9	65,15	44,72	79,02	686,4
49	ÇANAKKALE ONSEKİZ MART ÜNİVERSİTESİ	Çanakkale	109,17	108,49	109,63	92,73	58,76	58,58	41,33	105,12	683,81
50	BAHÇEŞEHİR ÜNİVERSİTESİ	İstanbul	120,09	130,99	129,39	77,66	12,71	76,55	48,67	81,04	677,1
51	KAHRAMANMARAŞ SÜTÇÜ İMAM ÜNİVERSİTESİ	Kahramanmaraş	99,78	105,12	116	95,32	57,45	47,43	48,42	85,66	655,19
52	TEKİRDAĞ NAMIK KEMAL ÜNİVERSİTESİ	Tekirdağ	107,84	110,74	115,71	62,05	55,85	51,16	48,63	89,77	641,73
53	TRAKYA ÜNİVERSİTESİ	Trakya	101,57	122,71	114,3	95,02	47,47	54,2	43,43	61,85	640,55
54	KIRIKKALE ÜNİVERSİTESİ	Kırıkkale	93,7	115,01	115,09	95,73	47,39	52,49	47,84	56,33	623,58
55	HİTİT ÜNİVERSİTESİ	Çorum	105,56	119,7	120,61	68,83	59,47	58,22	54,74	36,12	623,26
56	BİRÜNİ ÜNİVERSİTESİ	İstanbul	126,19	119,28	109,32	48,96	51,6	70,24	44,15	46,94	616,69
57	TOKAT GAZİOSMANPAŞA ÜNİVERSİTESİ	Tokat	99,84	115,51	114,1	77,55	56,42	52,23	43,72	53,17	612,55
58	ORDU ÜNİVERSİTESİ	Ordu	102,81	112,73	111,61	64,7	63,94	52,92	47,05	55,14	610,9
59	ZONGULDAK BÜLENT ECEVİT ÜNİVERSİTESİ	Zonguldak	108,77	117,78	114,23	56,92	49,31	51,69	46,3	65,85	610,85
60	YOZGAT BOZOK ÜNİVERSİTESİ	Yozgat	104,62	126,58	120,72	31,99	49,58	65,82	50,17	59,58	609,06
61	ERZİNCAN BİNALİ YILDIRIM ÜNİVERSİTESİ	Erzincan	95,38	113,2	114,5	60,17	65,94	39,53	48,04	69,02	605,79
62	HATAY MUSTAFA KEMAL ÜNİVERSİTESİ	Hatay	93,65	102,45	110,05	64,99	57,57	48,62	45,95	81,37	604,65
63	DİCLE ÜNİVERSİTESİ	Diyarbakır	99,98	101,18	110,85	104,74	50,17	50,81	48,28	37,4	603,4
64	BALIKESİR ÜNİVERSİTESİ	Balıkesir	92,07	109,34	108,18	73,51	56,48	49,9	45,77	56,89	592,13
65	ADİYAMAN ÜNİVERSİTESİ	Adıyaman	105,83	115,66	124,48	23,09	69,54	62,71	49,34	39,83	590,47
66	KIRŞEHİR AHİ EVRAN ÜNİVERSİTESİ	Kırşehir	95,23	110,79	111,52	39,31	60,07	51,55	47,16	61,91	577,54
67	GİRESUN ÜNİVERSİTESİ	Giresun	95,48	106,5	113,48	54,6	70,69	46,42	42,81	29,99	559,97
68	KAFKAS ÜNİVERSİTESİ	Kars	80,41	91,71	111,87	62,59	65,62	39,9	41,77	46,51	540,38
69	ALTINBAŞ ÜNİVERSİTESİ	İstanbul	83,26	94,31	93,63	78,35	31,61	57,81	36,44	46,02	521,43
70	KÜTAHYA DUMLUPINAR ÜNİVERSİTESİ	Kütahya	74,02	103,4	86,86	69,63	32,27	42,97	35,87	54,97	499,99
71	MALATYA TURGUT ÖZAL ÜNİVERSİTESİ	Malatya	100,68	78,44	78,94	16,87	96	31,71	37,88	46,73	487,24
72	İSTANBUL OKAN ÜNİVERSİTESİ	İstanbul	54,82	77,96	77,61	98,84	49,62	44,05	33,31	42,69	478,89
73	İSTANBUL AYDIN ÜNİVERSİTESİ	İstanbul	82,13	77,39	112,08	66,55	33,24	42,47	35,42	27,79	477,07

74	DEMİROĞLU BİLİM ÜNİVERSİTESİ	İstanbul	60,58	105,99	102,62	2,48	92,19	52,74	49,24	0,2	466,04
75	AMASYA ÜNİVERSİTESİ	Amasya	86,91	86,87	95,09	15,47	78,6	36,3	42,38	19,5	461,13
76	ALANYA ALAADDİN KEYKUBAT ÜNİVERSİTESİ	Antalya	81,9	78,79	89,58	20,92	42,27	37,35	38,98	70,67	460,46
77	KTO KARATAY ÜNİVERSİTESİ	Konya	80,58	88,76	98,36	25,37	27,96	41,3	37,71	49,31	449,35
78	KÜTAHYA SAĞLIK BİLİMLERİ ÜNİVERSİTESİ	Kütahya	81,76	60,53	89,52	13,39	82,97	22,37	42,12	54,24	446,91
79	MALTEPE ÜNİVERSİTESİ	İstanbul	51,89	69,12	74,49	96,11	60,8	32,96	31,73	20,43	437,53
80	İZMİR BAKIRÇAY ÜNİVERSİTESİ		90,09	60,5	77,78	24,46	51,9	33,19	37,55	46,73	422,21
81	UFUK ÜNİVERSİTESİ	Ankara	78,44	73,72	102,2	10,23	55,92	36,52	51,69	12,03	420,75
82	LOKMAN HEKİM ÜNİVERSİTESİ	ANkara	71,8	58,88	66,74	49,87	82,27	24,03	34,54	26,48	414,61
83	YÜKSEK İHTİSAS ÜNİVERSİTESİ	Ankara	56,73	130,37	61,42	0,2	99	24,89	29,92	9,05	411,58
84	AFYONKARAHİSAR SAĞLIK BİLİMLERİ ÜNİVERSİTESİ	Afyon	81,69	60,64	78,08	6,27	83,42	27,21	35,99	28,31	401,62
85	İZMİR DEMOKRASİ ÜNİVERSİTESİ	İzmir	79,57	62,36	80,52	14,13	27,37	32,5	39,25	52,67	388,37
86	SANKO ÜNİVERSİTESİ	Gaziantep	45,35	56,21	80,45	6,77	88,1	28,41	37,94	0,2	343,43
87	İSTANBUL YENİ YÜZYIL ÜNİVERSİTESİ	İstanbul	41,9	62,9	70,98	26,87	61,67	24,36	32,47	17,53	338,68

Tablo 10. URAP Türkiye sıralamalarında üniversitelerimizin sırasının geçen yıla göre değişim

URAP	2023-2024 (Yeni) Sırası	2022-2023 (Eski) Sırası	Sıralamadaki Değişim	
KOÇ ÜNİVERSİTESİ	1	1	0	değişmedi
HACETTEPE ÜNİVERSİTESİ	2	2	0	değişmedi
ORTA DOĞU TEKNİK ÜNİVERSİTESİ	3	3	0	değişmedi
ANKARA ÜNİVERSİTESİ	4	6	2	yükseldi
İSTANBUL TEKNİK ÜNİVERSİTESİ	5	5	0	değişmedi
İSTANBUL ÜNİVERSİTESİ	6	4	-2	geriledi
SABANCI ÜNİVERSİTESİ	7	7	0	değişmedi
GAZİ ÜNİVERSİTESİ	8	8	0	değişmedi
EGE ÜNİVERSİTESİ	9	9	0	değişmedi
İHSAN DOĞRAMACI BİLKENT ÜNİVERSİTESİ	10	10	0	değişmedi
GEBZE TEKNİK ÜNİVERSİTESİ	11	12	1	yükseldi
MARMARA ÜNİVERSİTESİ	12	15	3	yükseldi
YILDIZ TEKNİK ÜNİVERSİTESİ	13	13	0	değişmedi
ERCİYES ÜNİVERSİTESİ	14	17	3	yükseldi
ATATÜRK ÜNİVERSİTESİ	15	18	3	yükseldi
BOĞAZIÇI ÜNİVERSİTESİ	16	14	-2	geriledi
DOKUZ EYLÜL ÜNİVERSİTESİ	17	16	-1	geriledi
FIRAT ÜNİVERSİTESİ	18	20	2	yükseldi
ÇUKUROVA ÜNİVERSİTESİ	19	23	4	yükseldi
İZMİR YÜKSEK TEKNOLOJİ ENSTİTÜSÜ	20	19	-1	geriledi
KARADENİZ TEKNİK ÜNİVERSİTESİ	21	21	0	değişmedi
SELÇUK ÜNİVERSİTESİ	22	22	0	değişmedi
İSTANBUL ÜNİVERSİTESİ-CERRAHPAŞA	23	11	-12	geriledi
AKDENİZ ÜNİVERSİTESİ	24	24	0	değişmedi
ACIBADEM MEHMET ALİ AYDINLAR Ü.	25	27	2	yükseldi
ONDOKUZ MAYIS ÜNİVERSİTESİ	26	26	0	değişmedi
BEZM-i ÂLEM VAKIF ÜNİVERSİTESİ	27	25	-2	geriledi
SAĞLIK BİLİMLERİ ÜNİVERSİTESİ	28	37	9	yükseldi
ESKİŞEHİR OSMANGAZİ ÜNİVERSİTESİ	29	29	0	değişmedi
SAKARYA ÜNİVERSİTESİ	30	28	-2	geriledi
İNÖNÜ ÜNİVERSİTESİ	31	30	-1	geriledi
ÇANKAYA ÜNİVERSİTESİ	32	31	-1	geriledi
KOCAELİ ÜNİVERSİTESİ	33	32	-1	geriledi
İZMİR KATİP ÇELEBİ ÜNİVERSİTESİ	34	35	1	yükseldi
BURSA ULUDAĞ ÜNİVERSİTESİ	35	40	5	yükseldi
SÜLEYMAN DEMİREL ÜNİVERSİTESİ	36	33	-3	geriledi
ANKARA YILDIRIM BEYAZIT ÜNİVERSİTESİ	37	34	-3	geriledi
İSTANBUL MEDENİYET ÜNİVERSİTESİ	38	36	-2	geriledi

VAN YÜZÜNCÜ YIL ÜNİVERSİTESİ	39	39	0	değişmedi
İSTANBUL MEDİPOL ÜNİVERSİTESİ	40	45	5	yükseldi
GAZİANTEP ÜNİVERSİTESİ	41	41	0	değişmedi
NECMETTİN ERBAKAN ÜNİVERSİTESİ	42	52	10	yükseldi
MERSİN ÜNİVERSİTESİ	43	42	-1	geriledi
ANADOLU ÜNİVERSİTESİ	44	38	-6	geriledi
YEDİTEPE ÜNİVERSİTESİ	45	48	3	yükseldi
BOLU ABANT İZZET BAYSAL ÜNİVERSİTESİ	46	44	-2	geriledi
ESKİŞEHİR TEKNİK ÜNİVERSİTESİ	47	66	19	yükseldi
PAMUKKALE ÜNİVERSİTESİ	48	47	-1	geriledi
TOBB EKONOMİ VE TEKNOLOJİ ÜNİVERSİTESİ	49	46	-3	geriledi
ABDULLAH GÜL ÜNİVERSİTESİ	50	43	-7	geriledi
MANİSA CELÂL BAYAR ÜNİVERSİTESİ	51	49	-2	geriledi
RECEP TAYYİP ERDOĞAN ÜNİVERSİTESİ	52	51	-1	geriledi
BAŞKENT ÜNİVERSİTESİ	53	55	2	yükseldi
SİVAS CUMHURİYET ÜNİVERSİTESİ	54	50	-4	geriledi
HARRAN ÜNİVERSİTESİ	55	56	1	yükseldi
DÜZCE ÜNİVERSİTESİ	56	63	7	yükseldi
İSTİNYE ÜNİVERSİTESİ	57	103	46	yükseldi
MUĞLA SITKI KOÇMAN ÜNİVERSİTESİ	58	53	-5	geriledi
AYDIN ADNAN MENDERES ÜNİVERSİTESİ	59	54	-5	geriledi
KARABÜK ÜNİVERSİTESİ	60	64	4	yükseldi
ÇANAKKALE ONSEKİZ MART ÜNİVERSİTESİ	61	60	-1	geriledi
KONYA TEKNİK ÜNİVERSİTESİ	62	70	8	yükseldi
ÖZYEĞİN ÜNİVERSİTESİ	63	58	-5	geriledi
BAHÇEŞEHİR ÜNİVERSİTESİ	64	62	-2	geriledi
KADİR HAS ÜNİVERSİTESİ	65	75	10	yükseldi
BİNGÖL ÜNİVERSİTESİ	66	59	-7	geriledi
NİĞDE ÖMER HALİDEMİR ÜNİVERSİTESİ	67	57	-10	geriledi
KAHRAMANMARAŞ SÜTÇÜ İMAM ÜNİVERSİTESİ	68	67	-1	geriledi
ATILIM ÜNİVERSİTESİ	69	61	-8	geriledi
AFYON KOCATEPE ÜNİVERSİTESİ	70	73	3	yükseldi
TEKİRDAĞ NAMIK KEMAL ÜNİVERSİTESİ	71	68	-3	geriledi
KARAMANOĞLU MEHMETBEY ÜNİVERSİTESİ	72	78	6	yükseldi
BURSA TEKNİK ÜNİVERSİTESİ	73	74	1	yükseldi
TRAKYA ÜNİVERSİTESİ	74	71	-3	geriledi
ADANA ALPARSLAN TÜRKER BİLİM VE TEKN. Ü.	75	69	-6	geriledi
BARTIN ÜNİVERSİTESİ	76	84	8	yükseldi
AKSARAY ÜNİVERSİTESİ	77	77	0	değişmedi
HASAN KALYONCU ÜNİVERSİTESİ	78	85	7	yükseldi
KIRIKKALE ÜNİVERSİTESİ	79	65	-14	geriledi
HİTİT ÜNİVERSİTESİ	80	76	-4	geriledi
KASTAMONU ÜNİVERSİTESİ	81	89	8	yükseldi

ERZURUM TEKNİK ÜNİVERSİTESİ	82	87	5	yükseldi
BİRÜNİ ÜNİVERSİTESİ	83	105	22	yükseldi
TOKAT GAZİOSMANPAŞA ÜNİVERSİTESİ	84	79	-5	geriledi
ISPARTA UYGULAMALI BİLİMLER ÜNİVERSİTESİ	85	108	23	yükseldi
İSKENDERUN TEKNİK ÜNİVERSİTESİ	86	81	-5	geriledi
ORDU ÜNİVERSİTESİ	87	72	-15	geriledi
ZONGULDAK BÜLENT ECEVİT ÜNİVERSİTESİ	88	86	-2	geriledi
YOZGAT BOZOK ÜNİVERSİTESİ	89	90	1	yükseldi
ERZİNCAN BİNALİ YILDIRIM ÜNİVERSİTESİ	90	88	-2	geriledi
HATAY MUSTAFA KEMAL ÜNİVERSİTESİ	91	82	-9	geriledi
DİCLE ÜNİVERSİTESİ	92	80	-12	geriledi
BURDUR MEHMET AKİF ERSOY ÜNİVERSİTESİ	93	92	-1	geriledi
BALIKESİR ÜNİVERSİTESİ	94	91	-3	geriledi
ADİYAMAN ÜNİVERSİTESİ	95	83	-12	geriledi
ÇANKIRI KARATEKİN ÜNİVERSİTESİ	96	97	1	yükseldi
SİİRT ÜNİVERSİTESİ	97	100	3	yükseldi
İZMİR EKONOMİ ÜNİVERSİTESİ	98	93	-5	geriledi
YAŞAR ÜNİVERSİTESİ	99	94	-5	geriledi
KIRŞEHİR AHİ EVRAN ÜNİVERSİTESİ	100	102	2	yükseldi
BİLECİK ŞEYH EDEBALI ÜNİVERSİTESİ	101	116	15	yükseldi
UŞAK ÜNİVERSİTESİ	102	96	-6	geriledi
MUNZUR ÜNİVERSİTESİ	103	98	-5	geriledi
GİRESUN ÜNİVERSİTESİ	104	95	-9	geriledi
TARSUS ÜNİVERSİTESİ	105	136	31	yükseldi
KONYA GIDA VE TARIM ÜNİVERSİTESİ	106	114	8	yükseldi
OSMANİYE KORKUT ATA ÜNİVERSİTESİ	107	117	10	yükseldi
İĞDIR ÜNİVERSİTESİ	108	109	1	yükseldi
NEVŞEHİR HACI BEKTAŞ VELİ ÜNİVERSİTESİ	109	110	1	yükseldi
KAFKAS ÜNİVERSİTESİ	110	106	-4	geriledi
BAYBURT ÜNİVERSİTESİ	111	115	4	yükseldi
SİNOP ÜNİVERSİTESİ	112	104	-8	geriledi
İSTANBUL BİLGİ ÜNİVERSİTESİ	113	99	-14	geriledi
ALTINBAŞ ÜNİVERSİTESİ	114	112	-2	geriledi
İSTANBUL SABAHATTİN ZAİM ÜNİVERSİTESİ	115	127	12	yükseldi
YALOVA ÜNİVERSİTESİ	116	111	-5	geriledi
ARTVİN ÇORUH ÜNİVERSİTESİ	117	121	4	yükseldi
SAKARYA UYGULAMALI BİLİMLER ÜNİVERSİTESİ	118	135	17	yükseldi
GALATASARAY ÜNİVERSİTESİ	119	101	-18	geriledi
TED ÜNİVERSİTESİ	120	124	4	yükseldi
KÜTAHYA DÜMLUPINAR ÜNİVERSİTESİ	121	107	-14	geriledi
ANTALYA BİLİM ÜNİVERSİTESİ	122	125	3	yükseldi
İBN HALDUN ÜNİVERSİTESİ	123	145	22	yükseldi
İSTANBUL TİCARET ÜNİVERSİTESİ	124	148	24	yükseldi

ARDAHAN ÜNİVERSİTESİ	125	123	-2	geriledi
MALATYA TURGUT ÖZAL ÜNİVERSİTESİ	126	152	26	yükseldi
İSTANBUL AREL ÜNİVERSİTESİ	127	113	-14	geriledi
İSTANBUL OKAN ÜNİVERSİTESİ	128	130	2	yükseldi
İSTANBUL AYDIN ÜNİVERSİTESİ	129	134	5	yükseldi
GÜMÜŞHANE ÜNİVERSİTESİ	130	120	-10	geriledi
AĞRI İBRAHİM ÇEÇEN ÜNİVERSİTESİ	131	131	0	değişmedi
İSTANBUL GELİŞİM ÜNİVERSİTESİ	132	133	1	yükseldi
DEMİROĞLU BİLİM ÜNİVERSİTESİ	133	118	-15	geriledi
AMASYA ÜNİVERSİTESİ	134	128	-6	geriledi
MUŞ ALPARSLAN ÜNİVERSİTESİ	135	126	-9	geriledi
ÜSKÜDAR ÜNİVERSİTESİ	136	119	-17	geriledi
ALANYA ALAADDİN KEYKUBAT ÜNİVERSİTESİ	137	144	7	yükseldi
İRİ REİS ÜNİVERSİTESİ	138	122	-16	geriledi
KTO KARATAY ÜNİVERSİTESİ	139	157	18	yükseldi
BİTLİS EREN ÜNİVERSİTESİ	140	132	-8	geriledi
KÜTAHYA SAĞLIK BİLİMLERİ ÜNİVERSİTESİ	141	153	12	yükseldi
IŞIK ÜNİVERSİTESİ	142	140	-2	geriledi
KAYSERİ ÜNİVERSİTESİ	143	#YOK	#YOK	yeni girdi
TÜRK-ALMAN ÜNİVERSİTESİ	144	146	2	yükseldi
MALTEPE ÜNİVERSİTESİ	145	143	-2	geriledi
BATMAN ÜNİVERSİTESİ	146	138	-8	geriledi
İSTANBUL KÜLTÜR ÜNİVERSİTESİ	147	142	-5	geriledi
TÜRK HAVA KURUMU ÜNİVERSİTESİ	148	129	-19	geriledi
MİMAR SİNAN GÜZEL SANATLAR ÜNİVERSİTESİ	149	139	-10	geriledi
İZMİR BAKIRÇAY ÜNİVERSİTESİ	150	#YOK	#YOK	yeni girdi
UFUK ÜNİVERSİTESİ	151	147	-4	geriledi
MEF ÜNİVERSİTESİ	152	149	-3	geriledi
KIRKLARELİ ÜNİVERSİTESİ	153	150	-3	geriledi
LOKMAN HEKİM ÜNİVERSİTESİ	154	165	11	yükseldi
NİŞANTAŞI ÜNİVERSİTESİ	155	169	14	yükseldi
BANDIRMA ONYEDİ EYLÜL ÜNİVERSİTESİ	156	159	3	yükseldi
YÜKSEK İHTİSAS ÜNİVERSİTESİ	157	154	-3	geriledi
ÇAĞ ÜNİVERSİTESİ	158	141	-17	geriledi
AFYONKARAHİSAR SAĞLIK BİLİMLERİ ÜNİVERSİTESİ	159	163	4	yükseldi
ŞIRNAK ÜNİVERSİTESİ	160	158	-2	geriledi
KİLİS 7 ARALIK ÜNİVERSİTESİ	161	137	-24	geriledi
ANKARA HACI BAYRAM VELİ ÜNİVERSİTESİ	162	162	0	değişmedi
İZMİR DEMOKRASİ ÜNİVERSİTESİ	163	167	4	yükseldi
DOĞUŞ ÜNİVERSİTESİ	164	151	-13	geriledi
HAKKARİ ÜNİVERSİTESİ	165	155	-10	geriledi
TRABZON ÜNİVERSİTESİ	166	171	5	yükseldi

BEYKENT ÜNİVERSİTESİ	167	161	-6	geriledi
ANKARA SOSYAL BİLİMLER ÜNİVERSİTESİ	168	160	-8	geriledi
İSTANBUL GEDİK ÜNİVERSİTESİ	169	166	-3	geriledi
SANKO ÜNİVERSİTESİ	170	164	-6	geriledi
FATİH SULTAN MEHMET VAKIF ÜNİVERSİTESİ	171	170	-1	geriledi
İSTANBUL YENİ YÜZYIL ÜNİVERSİTESİ	172	156	-16	geriledi
MARDİN ARTUKLU ÜNİVERSİTESİ	173	168	-5	geriledi
HALİÇ ÜNİVERSİTESİ	174	172	-2	geriledi
KAPADOKYA ÜNİVERSİTESİ	175	#YOK	#YOK	yeni girdi
NUH NACİ YAZGAN ÜNİVERSİTESİ	176	173	-3	geriledi
TOROS ÜNİVERSİTESİ	177	175	-2	geriledi
İSTANBUL KENT ÜNİVERSİTESİ	178	178	0	değişmedi
AVRASYA ÜNİVERSİTESİ	179	174	-5	geriledi
FENERBAHÇE ÜNİVERSİTESİ	180	#YOK	#YOK	yeni girdi
İSTANBUL RUMELİ ÜNİVERSİTESİ	181	176	-5	geriledi
ANKARA MÜZİK VE GÜZEL SANATLAR ÜNİVERSİTESİ	182	#YOK	#YOK	yeni girdi
İSTANBUL ESENYURT ÜNİVERSİTESİ	183	177	-6	geriledi
İSTANBUL TOPKAPI ÜNİVERSİTESİ	184	#YOK	#YOK	yeni girdi
ALANYA HAMDULLAH EMİN PAŞA ÜNİVERSİTESİ	185	179	-6	geriledi
İSTANBUL 29 MAYIS ÜNİVERSİTESİ	186	182	-4	geriledi
BEYKOZ ÜNİVERSİTESİ	187	183	-4	geriledi
ANTALYA BELEK ÜNİVERSİTESİ	188	#YOK	#YOK	yeni girdi